



Faktaunderlag om semestervanor 2008



Semestervanor

Sommar och semester är något som berör alla, oavsett vilken bakgrund man har eller socioekonomisk grupp man tillhör. Varje år packar en majoritet av svenskarna sina väskor och åker iväg, antingen på någon semesterresa eller till "landet" eller "stugan". Det är dock inte alla som kan unna sig denna lyx, utan av ett eller annat skäl får stanna hemma.

LO har under en lång period studerat semestervanor och särskilt granskat hur viktigt det är att man varken har tillgång till fritidshus eller har gjort någon semesterresa under senaste året.

De senaste tillgängliga siffrorna, som gäller år 2008, visar att i befolkningen som helhet är det 55,5 procent som har tillgång till fritidshus i någon form och 60,3 procent som har gjort minst en veckolång semesterresa under det senaste året. 20,7 procent av samtliga har varken gjort semesterresa eller haft tillgång till fritidshus.

Skillnaderna är dock stora beroende på vem man är. Bland ensamstående med barn är det 28,9 procent som varken har tillgång till fritidshus eller har gjort semesterresa, jämfört med 14,3 procent bland sammanboende med barn. Bland ej facklärd arbetare är det 30,8 procent som varken gjort någon resa eller haft tillgång till fritidshus jämfört med 8,3 procent bland högre tjänstemän.

Om undersökningen

Underlaget för rapporten är baserat på en intervjuundersökning av människors levnadsförhållanden (ULF) som Statistiska Centralbyrån årligen genomför. Denna undersökning har genomgått stora förändringar. Det handlar dels om en omläggning av intervjumetoden från besöksintervjuer till telefonintervjuer och dels om en EU-anpassning av frågorna i undersökningen. Det betyder att det inte finns full jämförbarhet bakåt i tiden och att de senaste resultaten gäller år 2008.

Tillgång till fritidshus

Har tillgång till fritidshus

JA-svar på intervjufrågan "Äger du något fritidshus, husvagn eller annat fritidsboende där du kan vara i minst en vecka per år om du vill?" eller svarat JA på följdfrågan "Har du på annat sätt tillgång till något sådant fritidsboende (där du kan vara i minst en vecka per år om du vill)?"

Bland samtliga över 16 år är det år 2008 55,5 procent som har tillgång till fritidshus. Något fler män än kvinnor (16-84 år) svarar att de har denna möjlighet.

Har tillgång till fritidshus, hushållstyp

	Män	Kvinnor	Samtliga
Samtliga	57,2	53,9	55,5
Ensamstående utan barn	54,3	47,7	51,0
Ensamstående med barn	*	38,2	40,6
Sammanboende utan barn	57,3	57,4	57,4
Sammanboende med barn	62,0	60,9	61,5

* för litet antal i urvalet

Bland ensamstående med barn är det fyra av tio som har tillgång till fritidshus, jämfört med sex av tio bland sammanboende med barn.

Bland utrikes födda är det drygt tre av tio som har tillgång till fritidshus.

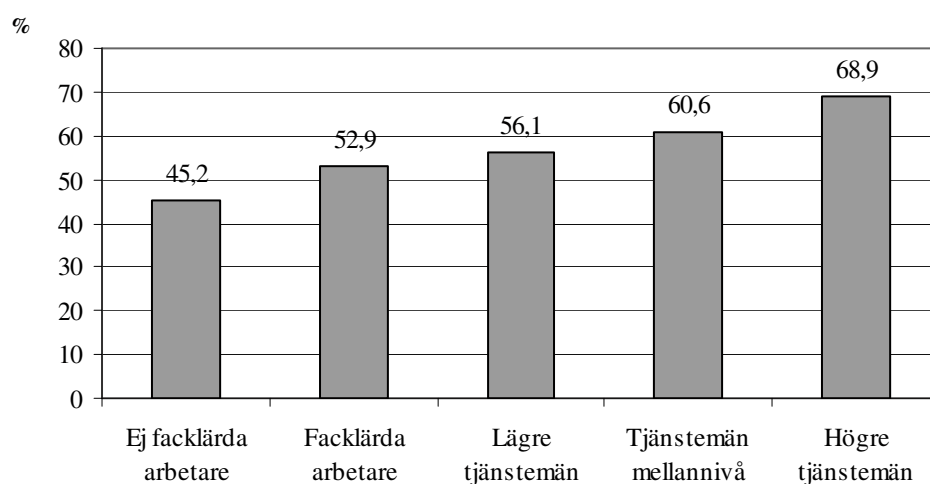
Fem av tio arbetare har tillgång till fritidshus, jämfört med sex av tio tjänstemän. Det finns dock skillnader inom respektive grupp. Bland ej facklärd kvinnliga arbetare är det 41,6 procent som har tillgång till fritidshus, jämfört med kvinnliga facklärd arbetare, där motsvarande siffra är 54,8. Skillnaden mellan kvinnliga lägre respektive högre tjänstemän är hela 13,5 procentenheter.

Har tillgång till fritidshus, socioekonomisk status

	Män	Kvinnor	Samtliga
Samtliga arbetare	51,0	45,9	48,6
Ej facklärd arbetare	49,9	41,6	45,2
Facklärd arbetare	51,9	54,8	52,9
Samtliga tjänstemän	62,6	60,9	61,6
Lägre tjänstemän	55,6	56,3	56,1
Tjänstemän mellannivå	61,3	60,1	60,6
Högre tjänstemän	68,2	69,8	68,9
Företagare och jordbrukare	56,9	50,2	54,6
Studerande	63,4	55,9	59,4

Sju av tio högre tjänstemän har tillgång till fritidshus, jämfört med fyra av tio bland ej facklärd kvinnliga arbetare.

Har tillgång till fritidshus, efter socioekonomisk status



Har gjort semesterresa

Har gjort semesterresa

JA-svar på intervjufrågan: "Har du under de senaste 12 månaderna på din fritid gjort någon resa i Sverige eller utomlands som varat minst en vecka? Vi tänker även på sådant som campingsemester, vara ute i fritidsbåt eller besöka släkt och vänner?"

Även om drömmen om ett fritidshus finns hos många, så är det ändå en stor del som föredrar att göra semesterresor istället.

Sex av tio har gjort en semesterresa under de senaste tolv månaderna. Bland sammanboende män med barn är andelen nästan sju av tio, jämfört med strax över fem av tio bland ensamstående kvinnor med barn.

Bland utrikes födda är det omkring 65 procent som har gjort en semesterresa under det senaste året.

Semesterresa minst en vecka under de senaste 12 månaderna, hushållstyp

	Män	Kvinnor	Samtliga
Samtliga	61,2	59,4	60,3
Ensamstående utan barn	54,3	53,6	53,9
Ensamstående med barn	*	54,6	55,1
Sammanboende utan barn	63,1	62,3	62,7
Sammanboende med barn	68,5	66,5	66,5

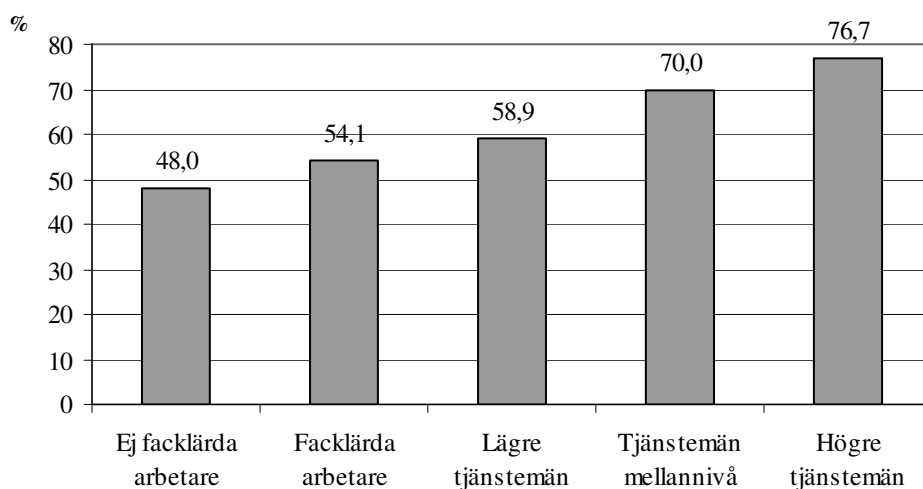
* för litet antal i urvalet

När det gäller semesterresor är skillnaderna beroende på socioekonomisk tillhörighet större än när det gäller tillgången till fritidshus. Bland arbetare är det hälften som har gjort en semesterresa under den senaste 12-månadersperioden, jämfört med sju av tio tjänstemän.

Semesterresa minst en vecka under de senaste 12 månaderna, socioekonomisk status

	Män	Kvinnor	Samtliga
Samtliga arbetare	51,9	49,4	50,7
Ej facklärd arbetare	51,1	45,7	48,0
Facklärd arbetare	52,6	57,0	54,1
Samtliga tjänstemän	71,1	66,8	68,7
Lägre tjänstemän	64,4	56,5	58,9
Tjänstemän mellannivå	70,1	69,9	70,0
Högre tjänstemän	76,0	77,5	76,7
Företagare och jordbrukare	57,5	51,1	55,3
Studierande	66,2	70,1	68,3

Semesterresa minst en vecka under senaste året, efter socioekonomisk status



Varken tillgång till fritidshus eller semesterresa

Det finns hushåll som inte har tillgång till fritidshus, utan föredrar att resa på sin semester istället. På samma sätt finns det de som inte vill göra resor, utan föredrar ett fritidshus. Genom att kombinera de två frågorna går det att se hur många som varken har tillgång till fritidshus eller har gjort någon semesterresa.

Två av tio bland samtliga har varken gjort semesterresa eller haft tillgång till fritidshus på sin semester. Bland ensamstående med barn är det nästan tre av tio, medan det bland sammanboende med barn endast är drygt var tionde.

Bland utrikes födda är det fyra av tio som varken har gjort en semesterresa eller har tillgång till fritidshus.

Varken Fritidshus eller semesterresa, hushållstyp

	Män	Kvinnor	Samtliga
Samtliga	19,4	22,0	20,7
Ensamstående utan barn	23,4	30,1	26,8
Ensamstående med barn	*	29,2	28,9
Sammanboende utan barn	19,0	17,8	18,4
Sammanboende med barn	13,6	15,0	14,3

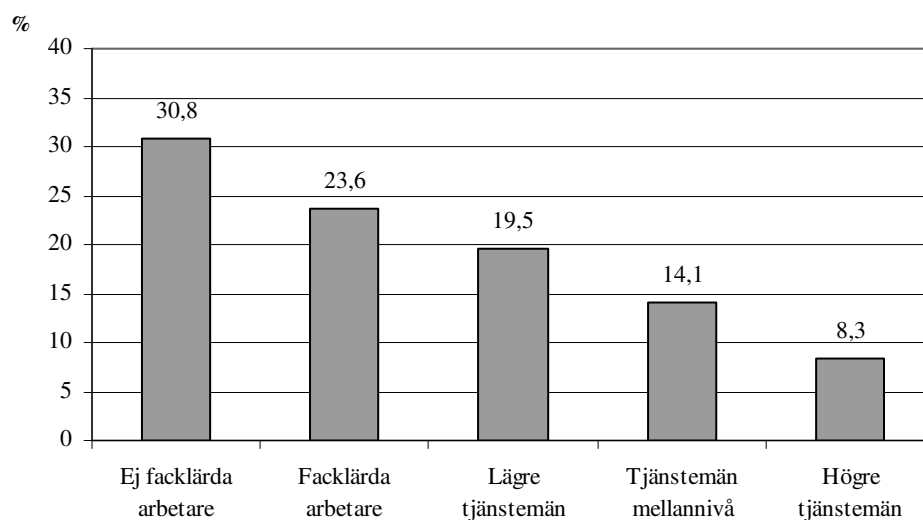
* för litet antal i urvalet

Bland ej facklärd kvinnliga arbetare är det en tredjedel som varken har gjort en resa eller har tillgång till fritidshus, medan det bland högre tjänstemän är färre än var tionde.

Varken Fritidshus eller semesterresa, socioekonomisk status

	Män	Kvinnor	Samtliga
Samtliga arbetare	25,9	29,6	27,6
Ej facklärd arbetare	27,0	33,7	30,8
Facklärd arbetare	24,9	21,3	23,6
Samtliga tjänstemän	12,8	15,0	14,0
Lägre tjänstemän	16,9	20,7	19,5
Tjänstemän mellannivå	14,8	13,5	14,1
Högre tjänstemän	8,1	8,5	8,3
Företagare och jordbrukare	22,0	31,3	25,2
Studerande	14,0	17,3	15,8

Varken tillgång till fritidshus eller semesterresa, efter socioekonomisk status





Rapporten kan hämtas som pdf-dokument på LOs hemsida

Juli 2010

www.lo.se

FOTO: Conny Hellström